




geoplina



Geoplin d.o.o. Ljubljana

Vsebina	stran
Nagovor glavnega direktorja	4
1. Izkaznica družbe Geoplin	7
Predstavitev družbe in Skupine Geoplin	
Skupina Geoplin v številkah	
Poslanstvo in vrednote družbe	
Lastniška struktura	
2. Poslovanje in finančni rezultati družbe Geoplin v letu 2005	11
Pomembnejši poslovni dogodki	
Investicije	
Poslovno okolje	
Trgovanje z zemeljskim plinom	
Finančni rezultati družbe Geoplin v letu 2005	14
Revizorjevo poročilo	
Bilanca stanja	
Izkaz poslovnega izida	
Finančni rezultati Skupine Geoplin v letu 2005	17
Revizorjevo poročilo	
Bilanca stanja skupine	
Izkaz poslovnega izida skupine	
3. Družbena odgovornost	20
Okolje	
Lokalne skupnosti	
Sponsorstva	
Članstvo v mednarodnih organizacijah	



Mag. Janez Možina, glavni direktor

V letu 2005 smo dosegli rekordno prodajo zemeljskega plina v 28-letni zgodovini družbe Geoplin. S 1.245 milijoni kubičnih metrov zemeljskega plina smo dosegli skupni čisti poslovni izid Skupine Geoplin v višini 5,85 milijarde tolarjev. V prihodnosti pričakujemo povečanje potreb po zemeljskem plinu predvsem v široki potrošnji in energetski dejavnosti. Razvoj družbe bo usmerjen v zagotavljanje pogojev za nemoteno oskrbo glede na vsakokratno povpraševanje.

Družba Geoplin že 28 let oskrbuje z zemeljskim plinom industrijske in druge poslovne uporabnike, z dobavo zemeljskega plina distribucijskim podjetjem pa posredno tudi številna gospodinjstva. Od začetka gradnje visokotlačne in srednjetačne plinovodne infrastrukture v sedemdesetih letih prejšnjega stoletja in z intenzivnim priključevanjem porabnikov zemeljskega plina ter distribucijskih mrež je družba pomembno prispevala k višji stopnji razvitosti oskrbe z energijo v državi.

Danes družba Geoplin v trgovini na debelo zagotavlja dobavo zemeljskega plina raznoterim večjim končnim kupcem in energetskim podjetjem, ki zagotavljajo energijo manjšim končnim uporabnikom. Sezonsko porabo uravnavamo s skladiščnimi kapacitetami v Avstriji in na Hrvaškem. Plinovodno omrežje, last hčerinskega podjetja Geoplin plinovodi d.o.o., obsega 960 km plinovodov in se razprostira preko 86 slovenskih občin z največjo koncentracijo industrije in prebivalstva. Skupina Geoplin s čezmejnimi infrastrukturnimi povezavami nudi tudi storitve v zvezi z zagotavljanjem zemeljskega plina v sosednjih državah.

V skladu z zakonskimi zahtevami je bila organizacija oskrbe z zemeljskim plinom v letu 2005 pomembno drugačna, ker je v začetku leta začela samostojno delovati hčerinska družba, ki v skladu z evropsko direktivo izvaja dejavnost systemskega operaterja prenosnega omrežja zemeljskega plina. Geoplin v liberaliziranih pogojih enotnega trga z zemeljskim plinom izvaja tržne dejavnosti prodaje zemeljskega plina in nudi druge tržne storitve.

Do sedaj največja prodaja zemeljskega plina in povečan obseg drugih storitev sta bila v letu 2005 temelj za dosežene uspešne poslovne rezultate. Skupaj je bilo prodanih 1.245 milijonov m³ zemeljskega plina in dosežen skupni čisti poslovni izid Skupine Geoplin v višini 5,85 milijarde tolarjev. V prihodnosti pričakujemo povečanje potreb po zemeljskem plinu predvsem v široki potrošnji in energetski dejavnosti. Razvoj družbe bo usmerjen v zagotavljanje ustreznih nabavnih in prodajnih pogojev za zanesljivo in učinkovito oskrbo s plinom glede na vsakokratno povpraševanje.

Z nadaljnjimi investicijami v povečanje pretočnih zmogljivosti plinovodnega omrežja bo družba širila nabavne možnosti tega tehnološko in ekološko ugodnega vira energije.

Verjamem, da bomo s polnim vključevanjem finančnega, intelektualnega in socialnega kapitala vseh udeleženi, predvsem pa lastnikov družbe, naših zaposlenih in nadzornega sveta, tudi v prihodnje upravičili zaupanje naših kupcev in z odličnostjo uresničevali naše poslanstvo – zagotavljali dolgoročno zanesljivo oskrbo z zemeljskim plinom.

Mag. Janez Možina, glavni direktor



Zemeljski viri energije so omejene naravne dobrine in dragocena vez s človekom. Vez, ki jo ohranjamo z umnim in gospodarnim ravnanjem.

Mejniki

1975

Začetek gradnje slovenskega plinovodnega omrežja in priključevanje prvih odjemalcev

1991

Geoplin je ena prvih registriranih družb z omejeno odgovornostjo v Sloveniji

2004

Z vstopom v Evropsko unijo Slovenija postane tudi del enotnega evropskega trga zemeljskega plina


Začetek postopkov za pravno ločitev dejavnosti systemskega operaterja prenosnega omrežja zemeljskega plina od dejavnosti nabave in prodaje zemeljskega plina

2005

Notranja reorganizacija:

matična družba
Geoplin d.o.o. Ljubljana –
dejavnost trgovanja z zemeljskim
plinom

hčerinska družba
Geoplin plinovodi d.o.o. –
sistemski operater prenosnega
omrežja



Izkaznica družbe Geoplin

Osnovna dejavnost družbe Geoplin je oskrba večjih industrijskih odjemalcev, priključenih na prenosno plinovodno omrežje, in distribucijskih podjetij z zemeljskim plinom.

Poslovne aktivnosti, ki jih opravlja matična družba Geoplin, so:

- nabava zemeljskega plina pri proizvajalcih,
- organiziranje transporta do slovenske meje,
- prodaja zemeljskega plina v Sloveniji in tujini,
- zagotavljanje tranzita zemeljskega plina preko slovenskega ozemlja za tuje partnerje.

Skladno z evropsko plinsko direktivo in njej prilagojeno slovensko zakonodajo je Geoplin prenesel posamezne aktivnosti na hčerinsko družbo Geoplin plinovodi d.o.o. S prvim januarjem 2005 je ta družba začela izvajati javno gospodarsko službo systemskega operaterja prenosnega omrežja zemeljskega plina.

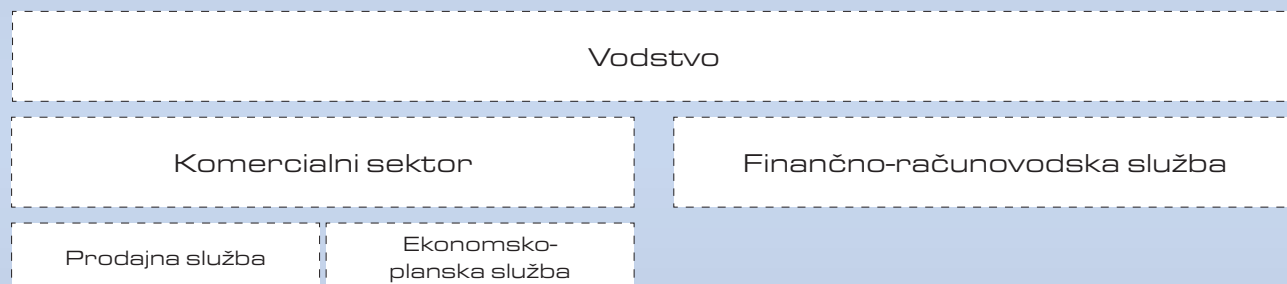
Aktivnosti družbe Geoplin plinovodi d.o.o. obsegajo:

- transport zemeljskega plina po prenosnem plinovodnem omrežju v Sloveniji ter
- načrtovanje, razvoj, vzdrževanje in upravljanje prenosnega plinovodnega omrežja.

Geoplin je 100-odstotni lastnik družbe Geoplin plinovodi d.o.o. in 100-odstotni lastnik mirujoče družbe Geocom d.o.o. s sedežem v Ljubljani, skupaj pa tvorijo Skupino Geoplin.

Prenosu dela aktivnosti na ločeno družbo Geoplin plinovodi d.o.o. je sledila prilagoditev organizacijske strukture.

Organizacijska shema matične družbe Geoplin



Kolektiv matične družbe Geoplin skladno s poslanstvom družbe sestavljajo strokovnjaki različnih strokovnih profilov, usmeritev, znanj in usposobljenosti.

Izobrazbena struktura zaposlenih v Skupini Geoplin izkazuje dobro strokovno usposobljenost, saj ima skoraj polovica zaposlenih najmanj višjo stopnjo izobrazbe, med njimi so en doktor znanosti in deset magistrov.

Družba omogoča zaposlenim pridobivanje novih in dodatnih znanj na različnih strokovnih seminarjih s tehnično, komercialno, finančno-računovodsko, pravno in drugo poslovno vsebino, omogoča pa tudi študij ob delu za pridobitev dodatnih usposobljenosti in višjih stopenj izobrazbe.

Skupina Geoplin v številkah

960 km

dolžina plinovodnega omrežja v lasti in upravljanju družbe Geoplin plinovodi d.o.o.

213

število merilno-regulacijskih postaj

2,42 mrd SIT

investicije za gradnjo in vzdrževanje plinovodov

43 %

pokritje slovenskega ozemlja s plinovodnim omrežjem

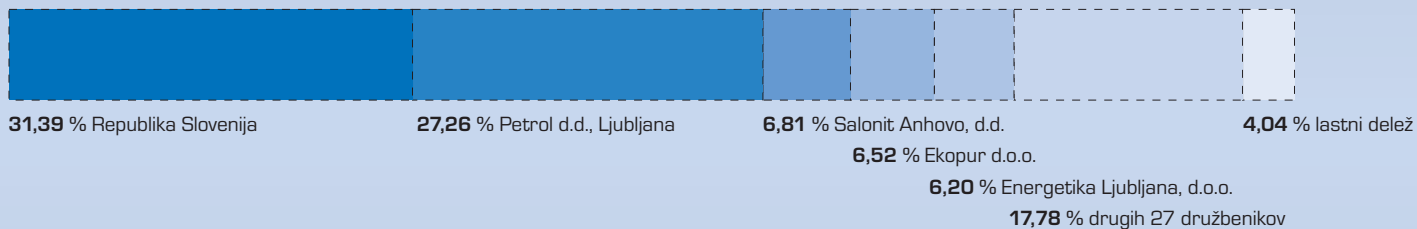
13,9 %

delež zemeljskega plina v primarni energiji

1.245 mio m³

zemeljski plin, prodan v letu 2005

Lastniška struktura družbe Geoplin na dan 1. 7. 2006



Poslanstvo in vrednote družbe

Poslanstvo družbe Geoplin je zagotavljati dolgoročno zanesljivo oskrbo z zemeljskim plinom.

Pri svojem delovanju družba sledi vrednotam zanesljivosti, učinkovitosti in negovanja visoko profesionalnih, partnerskih poslovnih odnosov. Družba pri svojih strokovnjakih spodbuja razgledanost, samoiniciativnost, kolegialnost, prilagodljivost in občutljivost za okolico.

Pridobljeni certifikat za sistem ravnanja z okoljem ISO 14001 dokazuje odgovorno izvajanje vseh poslovnih dejavnosti ob upoštevanju okoljskih standardov ter pomeni potrditev odličnosti poslovanja.

Družba Geoplin sledi razvoju smernic za standard ISO 26000 o družbeni odgovornosti podjetij, ki upoštevajo deklaracije in konvencije Organizacije združenih narodov in njenih ustanovnih članic, še posebej Mednarodne organizacije za delo.

Lastniška struktura

Geoplin je registriran kot družba z omejeno odgovornostjo. Osnovni kapital družbe v višini 7.388.010.142,50 tolarja je razdeljen med deleže 32 družbenikov.



Sledimo razvoju potreb
energetske prihodnosti.
Uspeh in odličnost
gradimo na izkazanih
dosežkih.



Poslovanje in finančni rezultati družbe Geoplin v letu 2005

Pomembnejši poslovni dogodki v letu 2005

Družba je v letu 2005 poslovala uspešno, saj je dosegla rekordno prodajo zemeljskega plina, ki je bila 4,8 odstotka višja od dosežene v letu 2004, in povečala obseg tranzitnih storitev. Povečal se je tudi čisti poslovni izid, ki je znašal 3,78 milijarde tolarjev.

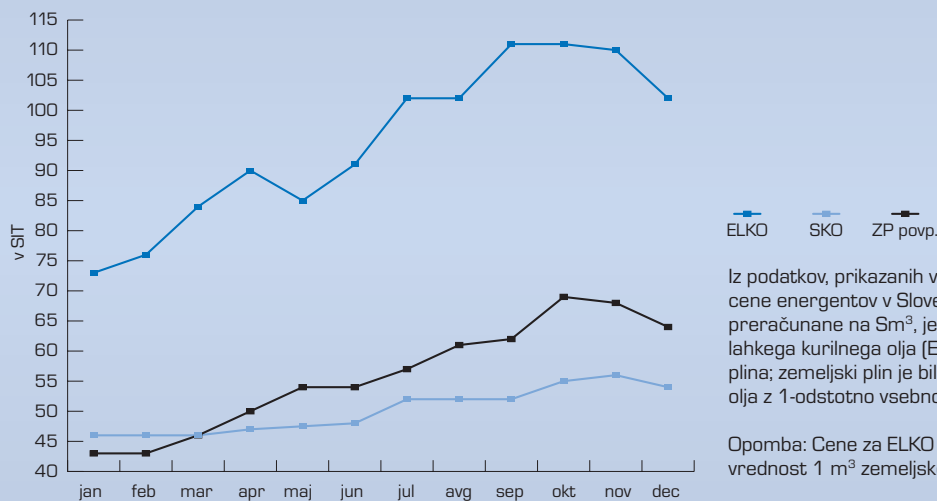
Ključni dogodek v letu 2005 je bil začetek oskrbe z zemeljskim plinom preko dveh pravno ločenih družb, Geoplin in Geoplin plinovodi d.o.o., kar je zahtevalo drugačne poslovne aktivnosti in spremembo organizacijske strukture. Na podlagi zakonskih zahtev so bila na hčerinsko družbo prenesena celotno prenosno plinovodno omrežje in druga potrebna sredstva. V novo ustanovljeno družbo je bil prezaposlen tudi večji del zaposlenih.

Po uspešni zunanji presoji je bil junija potrjen certifikat sistema ravnanja z okoljem ISO 14001.

Ob spremenjeni sestavi nadzornega sveta je s septembrom 2005 funkcijo predsednika nadzornega sveta prevzel gospod Boštjan Napast.

Po koncu poslovnega leta je družba Geoplin uspešno zaključila pogajanja s tujimi dobavitelji zemeljskega plina in s tem zagotovila nove dolgoročne pogodbe o nabavi zemeljskega plina od ruskega oziroma alžirskega dobavitelja. Sklenjene dolgoročne pogodbe in dogovorjeni pogoji dobave so izredno pomembni, saj na liberaliziranem evropskem plinskem trgu čedalje več kupcev išče neposreden stik s proizvajalci. Položaj dobaviteljev tako postaja vse močnejši, sklepanje pogodb in pogoji nabave zemeljskega plina pa čedalje zahtevnejši.

Gibanje cen nekaterih energentov brez davkov



Iz podatkov, prikazanih v grafu, kjer so primerjane povprečne prodajne cene energentov v Sloveniji brez davkov, taks in drugih dajatev, preračunane na Sm^3 , je razvidno, da je bila v letu 2005 cena ekstra lahkega kurilnega olja (ELKO) ves čas precej višja od cene zemeljskega plina; zemeljski plin je bil večino leta cenejši tudi od srednjega kurilnega olja z 1-odstotno vsebnostjo žvepla (SKO).

Opomba: Cene za ELKO in SKO so preračunane na energetska vrednost $1 m^3$ zemeljskega plina.

Investicije

Pravna ločitev dejavnosti sistemskega operaterja prenosnega omrežja zemeljskega plina od dejavnosti nabave in prodaje zemeljskega plina je vplivala tudi na obseg in višino finančnih vlaganj družbe Geoplin v razvojne projekte.

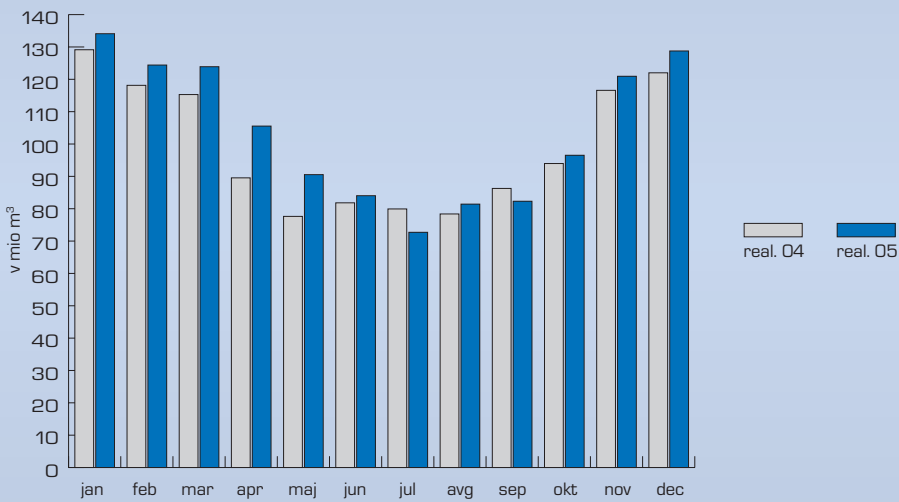
Poslovno okolje

Poslovno okolje je bilo tudi v letu 2005 zelo razgibano, predvsem zaradi gospodarskih dogodkov in drugih razmer v različnih regijah sveta. Vse to je vplivalo na ponudbo in povpraševanje po nafti v svetu, kar se je odražalo tudi v naraščanju cene nafte in naftnih derivatov. Cena nafte Brent (po kotaciji ARA, FOB Breakeven) je septembra celo dosegla najvišjo nominalno vrednost doslej in je bila v tem mesecu 66 odstotkov višja od cene v januarju istega leta. Živahno gibanje cene nafte je vplivalo tudi na nabavne cene zemeljskega plina.

Na prodajne cene plina v Sloveniji pa je vplival tudi spreminjajoči se tečaj ameriškega dolarja, ki se je med letom krepil tako v primerjavi s tolarjem kot z evrom.

Neto prodajna cena zemeljskega plina je zaradi zgoraj omenjenih gibanj cene nafte in tečaja ameriškega dolarja neprestano naraščala. V decembru je bila 31 odstotkov višja od januarske oziroma skoraj 47 odstotkov višja od decembrske prejšnjega leta. Na razmere na trgu z nafto in naftnimi derivati so se odzivalo tudi cene naftnih derivatov v Sloveniji, zemeljski plin pa je kljub povečanju cen ostal konkurenčen.

Dinamika prodaje zemeljskega plina po mesecih



Trgovanje z zemeljskim plinom

V letu 2005 je bilo skupaj prodanih rekordnih 1.245 milijonov kubičnih metrov zemeljskega plina, kar je 4,8 odstotka več kot leto prej. Prodaja je bila najvišja doslej v vseh mesecih leta, razen v juliju in septembru.

Na povečanje obsega prodaje je vplivalo več dejavnikov:


- ohladihve pod dolgoletnim povprečjem,
- večje število končnih odjemalcev in
- večja prodaja industrijskim odjemalcem (metalurgiji in kemijski, kovinsko-predelovalni in nekovinski industriji).

Struktura nabavnih virov se ni bistveno spremenila. Dobra polovica zemeljskega plina je bila ruskega izvora, slabih 30 odstotkov alžirskega, razliko pa je družba zagotavljala na podlagi pogodb z avstrijskimi dobavitelji. Družba je sezonsko povečane potrebe zadovoljevala s črpanjem iz skladišč v Avstriji in na Hrvaškem.

Povečale pa so se tudi tranzitne storitve v smereh iz:

- Avstrije na Hrvaško (Ceršak–Rogatec),
- Italije na Hrvaško (Gorica–Rogatec) in
- Avstrije v Italijo (Ceršak–Gorica).

Struktura prodaje zemeljskega plina po skupinah v Sloveniji



Finančni rezultati družbe Geoplin v letu 2005



Revizorjevo poročilo

Družbenikom družbe GEOPLIN d.o.o. Ljubljana

Revidirali smo priloženo bilanco stanja gospodarske družbe GEOPLIN, d.o.o., Ljubljana na dan 31. decembra 2005 ter z njo povezane izkaz poslovnega izida, izkaz finančnega izida, izkaz gibanja kapitala in prilogo k računovodskim izkazom za tedaj končano leto. Pregledali smo tudi poslovno poročilo uprave. Za te računovodske izkaze in prilogo k njim je odgovorna uprava gospodarske družbe. Naša naloga je na podlagi revizije izraziti mnenje o teh računovodskih izkazih.

Revizijo smo opravili v skladu z mednarodnimi standardi revidiranja, ki jih je izdalo Mednarodno združenje računovodskih strokovnjakov in drugimi pravili revizijske stroke, ki jih sprejema Slovenski inštitut za revizijo. Ti zahtevajo od nas načrtovanje in izvedbo revizije za pridobitev primerne zagotovila, da računovodski izkazi ne vsebujejo bistvenih napačnih navedb. Revizija vključuje preizkuševalno preverjanje dokazov o zmeskih in razkritjih v računovodskih izkazih. Revizija vključuje tudi presojanje uporabljenih računovodskih načel in pomembnih ocen uprave ter ovrednotenje celovite predstavitve računovodskih izkazov. Prepričani smo, da je naša revizija primerna podlaga za naše mnenje.

Po našem mnenju so računovodski izkazi s prilogo iz prvega odstavka v vseh bistvenih pogledih poštena predstavitev finančnega stanja gospodarske družbe na dan 31. decembra 2005, poslovnega izida in finančnega izida njenega poslovanja ter gibanja kapitala v tedaj končanem letu v skladu s slovenskimi računovodskimi standardi, ki jih izdal Slovenski inštitut za revizijo.

Poslovno poročilo je skladno z revidiranimi računovodskimi izkazi.

Srečko Kodrič, univ. dipl. ekon.
pooblaščen revizor

Ljubljana, 3. maj 2006

KPMG SLOVENIJA,
podjetje za revidiranje, d.o.o.

Marjan Mahnič, univ. dipl. ekon.
pooblaščen revizor
direktor

KPMG Slovenija, d.o.o.

Družba Geoplin je s 1. januarjem 2005 prenesla upravljanje plinovodnega omrežja na hčerinsko družbo Geoplin plinovodi d.o.o. Prenos dejavnosti, celotne energetske infrastrukture in glavnine zaposlenih ter poslovanje med družbama se odražata tudi v spremenjeni strukturi sredstev, prihodkov, odhodkov in poslovnem izidu družbe.

Bilanca stanja

Bilančna vsota je na dan 31. 12. 2005 znašala 56,24 milijarde tolarjev ali 234,8 milijona evrov in je bila 10,2 % višja kot ob koncu preteklega leta.

V strukturi sredstev je prišlo do velikih sprememb zaradi omenjenega prenosa dejavnosti. Delež neopredmetenih dolgoročnih sredstev in opredmetenih osnovnih sredstev se je s 76,5 % znižal na 3,5 %. Vrednost prenesene energetske infrastrukture družba Geoplin izkazuje med dolgoročnimi finančnimi naložbami, ki so se tako povečale za 25,5 milijarde tolarjev (stanje 1. 1. 2005).

Večja prodaja zemeljskega plina tako količinsko kot vrednostno je vplivala na povečanje terjatev do kupcev in s tem povezane dajatve. Tudi pri nespremenjenem stanju zalog družba beleži 25,9-odstotno vrednostno povečanje zaradi višje povprečne nabavne cene.

Kapital se je od začetka leta povečal za 6,1 %, struktura znotraj kapitala pa se je spremenila. Po sklepu skupščine je bil del prenesenega poslovnega izida v višini 3,18 milijarde tolarjev prerazporejen v druge rezerve iz dobička.

BILANCA STANJA NA DAN 31. 12. 2005

v tisoč SIT

	stanje 31. 12. 2005	stanje 31. 12. 2004
SREDSTVA	56.242.415	51.034.720
A. Stalna sredstva	35.427.935	32.420.860
I. Neopredmetena dolgoročna sredstva	3.013	331.968
3. Dolgoročne premoženjske pravice	3.013	331.968
II. Opredmetena osnovna sredstva	661.867	24.464.046
1. Zemljišča in zgradbe	588.490	19.242.714
a. Zemljišča	239.888	878.074
b. Zgradbe in druge nepremičnine	348.602	18.364.640
3. Druge naprave in oprema	73.091	4.057.537
4. Osnovna sredstva, ki se pridobivajo	286	1.163.795
b. Opredmetena osnovna sredstva v gradnji in izdelavi	286	1.163.795
III. Dolgoročne finančne naložbe	34.763.055	7624.846
1. Deleži v podjetjih v skupini	27808.109	160.488
5. Drugi dolgoročni deleži	1.321.827	1.292.947
6. Druge dolgoročne terjatve	4.466.202	5.006.944
7. Lastni deleži	1.166.917	1.164.467
B. Gibljava sredstva	20.802.544	18.596.550
I. Zaloge	3.817.331	3.348.058
1. Material in rezervni deli	0	315.873
3. Trgovsko blago	3.817.331	3.032.185
II. Poslovne terjatve	10.584.766	8.808.340
a. Dolgoročne poslovne terjatve	109.416	476.079
4. Dolgoročne poslovne terjatve do drugih	109.416	476.079
b. Kratkoročne poslovne terjatve	10.475.350	8.332.261
1. Kratkoročne poslovne terjatve do kupcev razen II.b.2. in II.b.3.	9.241.971	6.216.864
2. Kratkoročne posl. terjatve do podj. v skupini razen pridruž. podj.	83.092	
4. Kratkoročne poslovne terjatve do drugih	1.150.287	2.115.397
III. Kratkoročne finančne naložbe	6.375.400	6.436.082
4. Kratkoročne finančne naložbe do drugih	6.375.400	6.436.082
IV. Dobroimetje pri bankah, čeki in gotovina	25.047	4.070
C. Aktivne časovne razmejitve	11.936	17.310
OBVEZNOSTI DO VIROV SREDSTEV	56.242.415	51.034.720
A. Kapital	45.556.368	42.955.811
I. Vpoklicani kapital	7.388.010	7.388.010
1. Osnovni kapital	7.388.010	7.388.010
II. Kapitalske rezerve	10.876.105	10.876.105
III. Rezerve iz dobička	10.464.439	8.785.107
2. Rezerve za lastne deleže	1.955.361	1.957.811
4. Druge rezerve iz dobička	8.509.078	6.827.296
IV. Preneseni čisti poslovni izid	2.566.540	2.848.835
V. Čisti poslovni izid poslovnega leta	3.779.422	4.574.095
VI. Prevrednotovalni popravek kapitala	10.481.852	8.483.659
1. Splošni prevrednotovalni popravek kapitala	7.839.211	7.839.211
2. Posebni prevrednotovalni popravek kapitala	2.642.641	644.448
B. Rezervacije	1.247.255	2.174.863
3. Druge rezervacije	1.247.255	2.174.863
C. Finančne in poslovne obveznosti	9.411.226	5.903.918
a. Dolgoročne finančne in poslovne obveznosti	0	0
b. Kratkoročne finančne in poslovne obveznosti	9.411.226	5.903.918
3. Kratkoročne poslovne obveznosti na podlagi predujmov	3.200	13.258
4. Kratkoročne poslovne obveznosti do dobaviteljev (razen C.b.6. in C.b.7.)	5.989.594	4.173.618
6. Kratkoročne posl. obveznosti do podj. v skupini razen pridruž. podj.	969.019	0
8. Kratkoročne finančne in poslovne obveznosti do drugih	2.449.413	1.717.042
Č. Pasivne časovne razmejitve	27.566	128
ZABILANČNA EVIDENCA	2.213.318	2.630.087

IZKAZ POSLOVNEGA IZIDA V OBDOBJU OD 1. 1. DO 31. 12. 2005

v tisoč SIT

	2005	2004
1. Čisti prihodki od prodaje	68.847.239	53.217.771
2. Nabavna vrednost prodanega blaga	63.081.642	43.947.176
3. KOSMATI POSLOVNI IZID OD PRODAJE 1 - 2	5.765.597	9.270.595
4. Stroški prodajanja in splošnih dejavnosti	2.506.996	5.514.887
a. Normalni stroški prodajanja in splošnih dejavnosti	2.328.906	5.302.750
b. Prevrednot. poslovni odhodki pri neopredm. dolg. sred. in opredm. OS	5.931	81.457
c. Prevrednot. poslovni odhodki pri obratnih sredstvih	172.159	130.680
6. Drugi poslovni prihodki (s prevrednotovalnimi poslovnimi prihodki)	935.401	1.703.181
7. Finančni prihodki iz deležev	10.211	8.041
c. Drugi finančni prihodki iz deležev (s prevrednotovalnimi finančnimi prihodki)	10.211	8.041
8. Finančni prihodki iz dolgoročnih terjatev	31.970	82.087
c. Drugi finančni prihodki iz dolgoročnih terjatev (s prevrednotovalnimi finančnimi prihodki)	31.970	82.087
9. Finančni prihodki iz kratkoročnih terjatev	1.119.850	1.021.052
a. Finančni prihodki iz obresti in kratkor. terjatev do podjetij v skupini	9	19
c. Drugi finančni prihodki iz obresti in kratkor. terjatev (s prevrednot. finan. prihodki)	1.119.841	1.021.033
11. Finančni odhodki za obresti in iz drugih obveznosti	426.827	669.724
c. Drugi finančni odhodki za obresti in iz drugih obveznosti	426.827	669.724
13. POSLOVNI IZID IZ REDNEGA DELOVANJA 3-4+6+7+8+9-11	4.929.206	5.900.345
14. Izredni prihodki	21.695	157.384
15. Izredni odhodki	451	196
a. Izredni odhodki brez prevrednotovalnega popravka kapitala	451	196
16. POSLOVNI IZID ZUNAJ REDNEGA DELOVANJA 14-15	21.244	157.188
17. Davek od dohodkov pravnih oseb	1.171.028	1.483.438
19. ČISTI POSLOVNI IZID OBRAČUNSKEGA OBDOBJA 13 + 16 - 17	3.779.422	4.574.095
Poslovni izid iz poslovanja 3-4+6	4.194.002	5.458.889
Poslovni izid iz rednega delovanja 3-4+6+7+8+9-11	4.929.206	5.900.345
Celotni poslovni izid 3-4+6+7+8+9-11+14-15	4.950.450	6.057.533
20. Preneseni dobiček	2.566.540	2.848.835
21. Zmanjšanje (sprostitvev) kapitalskih rezerv		
22. Zmanjšanje (sprostitvev) drugih rezerv iz dobička		
23. Povečanje (dodatno oblikovanje) rezerv iz dobička		
24. BILANČNI DOBIČEK 19 + 20 + 21 + 22 - 23	6.345.962	7.422.930

Izkaz poslovnega izida

V poslovnem letu 2005 je družba iz rednega delovanja dosegla poslovni izid v višini 4,93 milijarde tolarjev in 3,78 milijarde tolarjev čistega poslovnega izida, ki predstavlja 5,5 % čistih prihodkov od prodaje. Rezultat je bil skoraj v celoti ustvarjen iz rednega delovanja, od tega 85 % iz poslovanja in 15 % iz financiranja.

Glavni del poslovnih prihodkov, od tega 87,7 %, predstavljajo prihodki od prodaje zemeljskega plina na domačem trgu, kar vključuje tudi stroške prenosa po slovenskem plinovodnem omrežju in prodajo plina družbi Geoplin plinovodi d.o.o..

Nabavna vrednost zemeljskega plina predstavlja 95,6 % poslovnih odhodkov. Ob bistveno večji količini prodaje, višji nabavni ceni in zaračunanem prenosu po slovenskem plinovodnem omrežju, ki poprej ni bil del nabavne vrednosti, se je nabavna vrednost zvišala za 43,1 %.

Splošni upravno-prodajni stroški, in sicer stroški materiala, storitev, dela, drugi poslovni odhodki, amortizacija in dostop do prenosnega omrežja, predstavljajo 3,3 % vseh odhodkov. Zaradi nove organizacijske strukture niso primerljivi s preteklimi, tako ne po strukturi kot po višini.

Finančni rezultati
Skupine Geoplina
v letu 2005



Revizorjevo poročilo

Druženikom družbe GEOPLIN d.o.o. Ljubljana

Revidirali smo priložene skupinske računovodske izkaze družbe GEOPLIN, d.o.o., Ljubljana, ki jih sestavljajo skupinska bilanca stanja na dan 31. decembra 2005 ter z njo povezane skupinski izkaz poslovnega izida, skupinski izkaz finančnega izida, skupinski izkaz gibanja kapitala in prilogo k računovodskim izkazom za tedaj končano leto. Pregledali smo tudi skupinsko poslovno poročilo uprave. Za te računovodske izkaze in prilogo k njim je odgovorna uprava gospodarske družbe. Naša naloga je na podlagi revizije izraziti mnenje o teh računovodskih izkazih.

Revizijo smo opravili v skladu z mednarodnimi standardi revidiranja, ki jih je izdalo Mednarodno združenje računovodskih strokovnjakov in drugimi pravili revizijske stroke, ki jih sprejema Slovenski inštitut za revizijo. Ti zahtevajo od nas načrtovanje in izvedbo revizije za pridobitev primernega zagotovila, da računovodski izkazi ne vsebujejo bistveno napačnih navedb. Revizija vključuje preizkuševalno preverjanje dokazov o zneskih in razkritjih v računovodskih izkazih. Revizija vključuje tudi presojanje uporabljenih računovodskih načel in pomembnih ocen uprave ter ovrednotenje celovite predstavitve računovodskih izkazov. Pripricani smo, da je naša revizija primerna podlaga za naše mnenje.

Po našem mnenju so skupinski računovodski izkazi s prilogo iz prvega odstavka v vseh bistvenih pogledih poštena predstavitev finančnega stanja skupine GEOPLIN na dan 31. decembra 2005, poslovnega izida in finančnega izida njenega poslovanja ter gibanja kapitala v tedaj končanem letu v skladu s slovenskimi računovodskimi standardi, ki jih izdal Slovenski inštitut za revizijo.

Skupinsko poslovno poročilo je skladno z revidiranimi skupinskimi računovodskimi izkazi.

Srečko Kodrič, univ. dipl. ekon.
pooblaščen revizor

Ljubljana, 3. maj 2006

KPMG SLOVENIJA,

podjetje za revidiranje, d.o.o.

Marjan Mahnič, univ. dipl. ekon.

pooblaščen revizor

direktor

KPMG Slovenija, d.o.o.

BILANCA STANJA SKUPINE NA DAN 31. 12. 2005


v tisoč SIT

	stanje 31. 12. 2005	stanje 31. 12. 2004
SREDSTVA	57.370.442	51.035.127
A. Stalna sredstva	32.028.478	32.319.668
I. Neopredmetena dolgoročna sredstva	1.565.612	331.968
3. Dolgoročne premoženjske pravice	1.565.612	331.968
II. Opredmetena osnovna sredstva	23.438.371	24.464.046
1. Zemljišča in zgradbe	18.224.455	19.242.714
a. Zemljišča	888.437	878.074
b. Zgradbe in druge nepremičnine	17.336.018	18.364.640
3. Druge naprave in oprema	4.081.724	4.057.537
4. Osnovna sredstva, ki se pridobivajo	1.132.192	1.163.795
b. Opredmetena osnovna sredstva v gradnji in izdelavi	1.132.192	1.163.795
III. Dolgoročne finančne naložbe	7.024.495	7.523.654
1. Deleži v podjetjih v skupini	69.549	59.296
5. Drugi dolgoročni deleži	1.321.827	1.292.947
6. Druge dolgoročne terjatve	4.466.202	5.006.944
7. Lastni deleži	1.166.917	1.164.467
B. Gibljava sredstva	25.323.994	18.698.149
I. Zaloge	4.235.574	3.348.058
1. Material in rezervni deli	336.159	315.873
3. Trgovsko blago	3.899.415	3.032.185
II. Poslovne terjatve	10.701.596	8.808.749
a. Dolgoročne poslovne terjatve	164.151	476.079
4. Dolgoročne poslovne terjatve do drugih	164.151	476.079
b. Kratkoročne poslovne terjatve	10.537.445	8.332.670
1. Kratkoročne poslovne terjatve do kupcev razen II.b.2. in II.b.3.	9.245.349	6.216.864
4. Kratkoročne poslovne terjatve do drugih	1.292.096	2.115.806
III. Kratkoročne finančne naložbe	10.360.612	6.536.082
4. Kratkoročne finančne naložbe do drugih	10.360.612	6.536.082
IV. Dobroimetje pri bankah, čeki in gotovina	26.212	5.260
C. Aktivne časovne razmejitve	17.970	17.310
OBVEZNOSTI DO VIROV SREDSTEV	57.370.442	51.035.127
A. Kapital	45.505.221	42.955.811
I. Vpoklicani kapital	7.388.010	7.388.010
1. Osnovni kapital	7.388.010	7.388.010
II. Kapitalske rezerve	10.876.105	10.876.105
III. Rezerve iz dobička	10.570.668	8.785.167
1. Zakonske rezerve	106.229	60
2. Rezerve za lastne deleže	1.955.361	1.957.811
4. Druge rezerve iz dobička	8.509.078	6.827.296
IV. Preneseni čisti poslovni izid	2.567.672	2.848.835
V. Čisti poslovni izid poslovnega leta	5.745.480	4.575.227
VI. Prevrednotovalni popravek kapitala	8.357.286	8.482.467
1. Splošni prevrednotovalni popravek kapitala	7.839.211	7.839.211
2. Posebni prevrednotovalni popravek kapitala	518.075	643.256
B. Rezervacije	1.845.766	2.174.863
3. Druge rezervacije	1.845.766	2.174.863
C. Finančne in poslovne obveznosti	9.991.889	5.904.325
a. Dolgoročne finančne in poslovne obveznosti	0	0
b. Kratkoročne finančne in poslovne obveznosti	9.991.889	5.904.325
3. Kratkoročne poslovne obveznosti na podlagi predujmov	19.640	13.258
4. Kratkoročne poslovne obveznosti do dobaviteljev (razen C.b.6. in C.b.7.)	6.815.545	4.173.618
8. Kratkoročne finančne in poslovne obveznosti do drugih	3.156.704	1.717.449
Č. Pasivne časovne razmejitve	27.566	128

IZKAZ POSLOVNEGA IZIDA SKUPINE V OBDOBJU OD 1. 1. DO 31. 12. 2005

v tisoč SIT

	2005	2004	
1. Čisti prihodki od prodaje	67.740.932	53.217.771	
2. Nabavna vrednost prodanega blaga	56.426.282	43.947.176	
3. KOSMATI POSLOVNI IZID OD PRODAJE 1 - 2	11.314.650	9.270.595	
4. Stroški prodajanja in splošnih dejavnosti	5.685.140	5.515.906	
a. Normalni stroški prodajanja in splošnih dejavnosti	5.502.098	5.303.769	
b. Prevrednot. poslovni odhodki pri neopredm. dolg. sred. in opredm. OS	10.883	81.457	
c. Prevrednot. poslovni odhodki pri obratnih sredstvih	172.159	130.680	
6. Drugi poslovni prihodki (s prevrednotovalnimi poslovnimi prihodki)	1.003.868	1.703.181	
7. Finančni prihodki iz deležev	10.211	8.041	
c. Drugi finančni prihodki iz deležev (s prevrednotovalnimi finančnimi prihodki)	10.211	8.041	
8. Finančni prihodki iz dolgoročnih terjatev	31.970	82.087	
c. Drugi finančni prihodki iz dolgoročnih terjatev (s prevrednotovalnimi finančnimi prihodki)	31.970	82.087	
9. Finančni prihodki iz kratkoročnih terjatev	1.236.483	1.023.609	
a. Finančni prihodki iz obresti in kratkor. terjatev do podjetij v skupini	9		
c. Drugi finančni prihodki iz obresti in kratkor. terjatev (s prevrednot. finan. prihodki)	1.236.474	1.023.609	
11. Finančni odhodki za obresti in iz drugih obveznosti	430.128	669.724	
c. Drugi finančni odhodki za obresti in iz drugih obveznosti	430.128	669.724	
13. POSLOVNI IZID IZ REDNEGA DELOVANJA 3-4+6+7+8+9-11	7.481.914	5.901.883	
14. Izredni prihodki	22.227	157.384	
15. Izredni odhodki	548	196	
a. Izredni odhodki brez prevrednotovalnega popravka kapitala	548	196	
16. POSLOVNI IZID ZUNAJ REDNEGA DELOVANJA 14-15	21.679	157.188	
17. Davek od dohodkov pravnih oceb	1.651.944	1.483.784	
19. ČISTI POSLOVNI IZID OBRAČUNSKEGA OBDOBJA 13 + 16 - 17	5.851.649	4.575.287	
Poslovni izid iz poslovanja	3-4+6	6.633.378	5.457.870
Poslovni izid iz rednega delovanja	3-4+6+7+8+9-11	7.481.914	5.901.883
Celotni poslovni izid	3-4+6+7+8+9-11+14-15	7.503.593	6.059.071
20. Preneseni dobiček	2.567.672	2.848.835	
21. Zmanjšanje (sprostitvev) kapitalskih rezerv			
22. Zmanjšanje (sprostitvev) drugih rezerv iz dobička			
23. Povečanje (dodatno oblikovanje) rezerv iz dobička	106.169	60	
24. BILANČNI DOBIČEK 19 + 20 + 21 + 22 - 23	8.313.152	7.424.062	



Primarno obliko energije
zajemamo iz neдрja
narave, z odgovornim in
skrbnim ravnanjem ji ta
vir energije tudi vračamo.
Za vse oblike biološkega
življenja.



Družbena odgovornost

Okolje

Skrb za okolje in odgovorno izvajanje dejavnosti sta močno vpeta v delovanje skupine kot celote in tudi same družbe Geoplin. K varovanju okolja družba pristopa celovito, s stalnim spremljanjem in zagotavljanjem okolju odgovornega delovanja. To dokazuje certifikat za sistem ravnanja z okoljem ISO 14001, ki je bil potrjen tudi v letu 2005.

Z razvojem infrastrukture in širjenjem uporabe zemeljskega plina Geoplin prispeva k izboljšanju kakovosti življenja v širšem družbenem prostoru, saj ta energent velja za ekološko najčistejše fosilno gorivo.

Lokalne skupnosti

Narava dejavnosti in visoko izkazan poslovni odnos družbi narekujejo konstruktiven odnos z lokalnimi skupnostmi, ki nastopajo bodisi kot odjemalci zemeljskega plina bodisi kot nosilci gospodarskega in tehnološkega razvoja, ki ga zemeljski plin prinaša v njihovo okolje.

Z zagotovitvijo finančnih sredstev za razširitev plinovodne infrastrukture in z oskrbo z okolju prijaznim energentom družba prispeva k povečevanju ekonomske moči in življenjskega standarda življa v lokalnih skupnosti.

Sponzorstva

Družba Geoplin se v lokalno in širše okolje vključuje tudi s finančno podporo kulturnih dogodkov in športne kulture. Eno od takšnih sodelovanj je tudi sponzoriranje košarkaškega kluba Geoplin Slovan, ki je v letu 2005 dosegel nekaj odličnih rezultatov. Košarkaški klub Geoplin Slovan je namreč prvi slovenski klub, ki mu je v državnem prvenstvu uspelo zaporedoma nanizati 34 zmag.

Geoplin se občasno odzove tudi drugim družbeno potrebnim akcijam v Sloveniji, npr. pomoč projektu varne hiše, gasilskemu društvu in posameznim lokalnim ter nevladnim organizacijam širšega družbenega pomena.

Članstvo v mednarodnih organizacijah

Družba Geoplin je aktivna članica nekaterih mednarodnih združenj, tako med drugim v Mednarodnem plinskem združenju (IGU), ki promovira tehnična in ekonomska spoznanja plinske industrije v verigi od pridobivanja do proizvodnje zemeljskega plina; v Svetovnem energetskega svetu (WEC), vodilni multienergijski nevladni organizaciji, ki zastopa vse oblike energetskega virov, od premoga, nafte, zemeljskega plina do jedrske energije in energije obnovljivih virov; in v združenju Eurogas, ki povezuje in zastopa evropsko plinsko industrijo v institucijah Evropske unije, drugih mednarodnih telesih in tudi širši zainteresirani javnosti.

Izdajatelj: Geoplin d.o.o. Ljubljana

Koordinacija: Nada Zupanc

Zasnova, oblikovanje in grafična priprava: Gorazd Rovina za Imeldo Ogilvy

Oblikovanje besedila in izvedba: Imelda Ogilvy

Jezikovni pregled: Lidija Jurman

Fotografije: Branko Čeak, Gorazd Rovina

Tisk: Collegium Graphicum d.o.o.



Geoplin d.o.o. Ljubljana

Družba za trgovanje in transport zemeljskega plina

Cesta Ljubljanske brigade 11

p.p. 3706, 1001 Ljubljana, Slovenija

Telefon: 01 5820 600

Faks: 01 5820 601

www.geoplin.si

