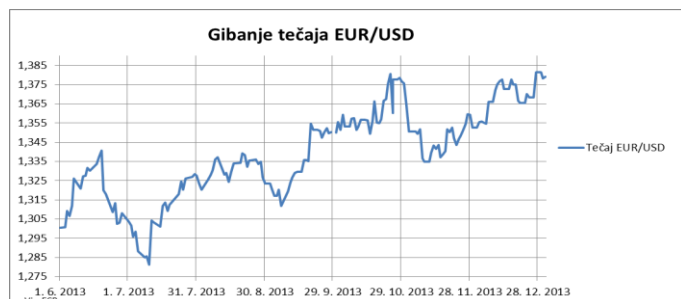


### Geoplin se uspešno odziva na izzive trga zemeljskega plina

V letu 2013 je družba Geoplin d. o. o. Ljubljana uspešno opravljala svoje poslanstvo konkurenčne in zanesljive oskrbe slovenskega trga z zemeljskim plinom, optimizirala nabavne in transportne poti, širila svojo dejavnost v regiji in razvijala nove energetske storitve. Družba pozitivne učinke svojih aktivnosti nenehno prenaša na poslovne partnerje, kar se odraža v zniževanju stroškov storitev. Gradnja dolgoročnih odnosov s kupci ter nadaljnji razvoj storitev, povezanih z energetske oskrbo v regiji, bosta tudi v letu 2014 jedro delovanja družbe Geoplin.

### Tečaj EUR/USD

Tečaj EUR/USD je od začetka julija 2013 v rastočem trendu, predvsem zaradi vidnega okrevanja evropskega gospodarstva in na drugi strani agresivne ameriške monetarne politike. Analitiki tudi v prvem četrtnju naslednjega leta napovedujejo pozitivno gospodarsko rast v evroobmočju.

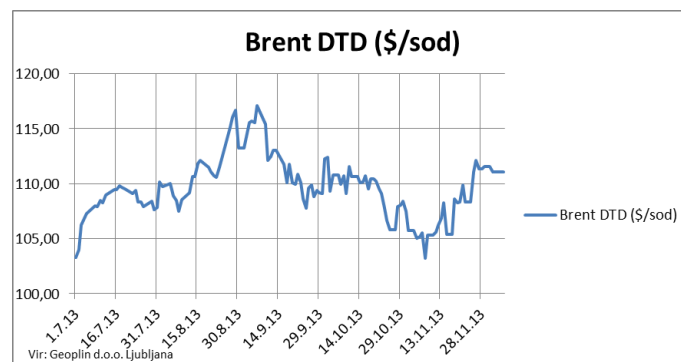


Gibanje ameriškega dolarja bo še naprej tesno povezano s politiko Ameriške centralne banke. Ta je sicer v decembru 2013 zmanjšala obseg odkupa dolžniških vrednostnih papirjev v okviru program QE3, vendar bodo obrestne mere še vedno ostale na nizkih nivojih. Brezposelnost v ZDA je upadla do sedmih odstotkov (cilj je 6,5 odstotka), nepremičninski sektor pa se počasi krepi.

### Borzno gibanje cen energentov

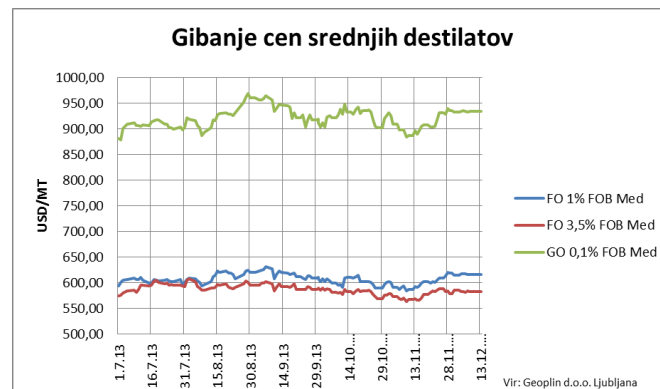
Cena nafte Brent na londonski borzi je v drugi polovici leta 2013 začela naraščati in na vrhuncu dosegla 117 USD za sod, kar je največ od februarja lani. Obstoječe

cene nafte so po nekaterih napovedih sicer previsoke glede na trenutno ekonomsko sliko svetovnega gospodarstva in obsežno ponudbo na trgu.



Napovedi za srednjeročni trend (6–9 mesecev) predvidevajo gibanje cene za sod nafte Brent med 100 in 115 USD, pri čemer bo OPEC poskušal varovati mejo 100 USD za sod z uravnavanjem ponudbe. Za sod nafte Brent je bilo ob koncu leta potrebno odšteti 110 USD.

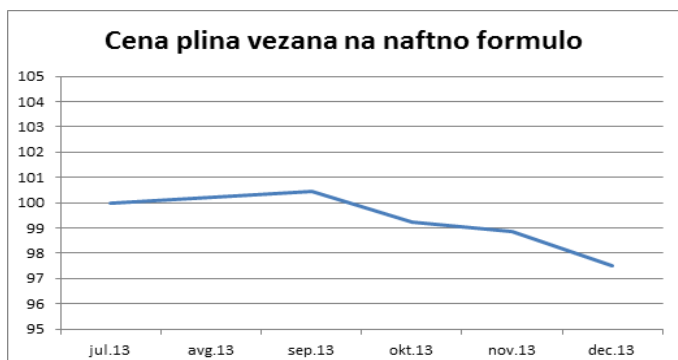
Cene destilatov FO 1 %, FO 3,5 % in GO 0,1 % so od avgusta do konca oktobra 2013 beležile padajoč trend, ki pa se je v novembru obrnil. Zimski meseci so vnovič dvignili cene destilatov, ki so do konca leta že nadoknadili izgubljene vrednosti iz poletnih mesecev.



### Cena zemeljskega plina po naftni formuli

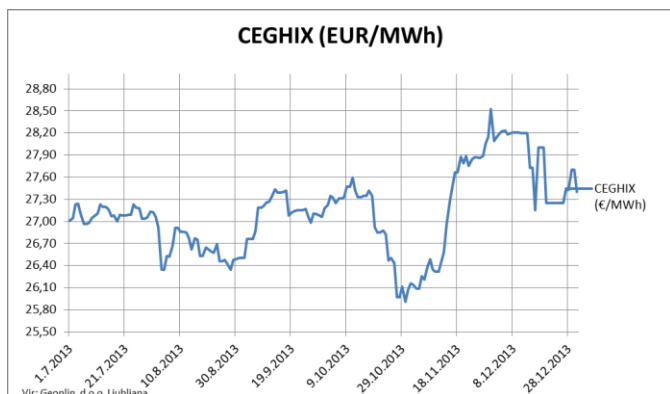
Indeks cene zemeljskega plina, ki se oblikuje na osnovi naftne formule in tečaja EUR/USD, je v zadnjem letu v padanju. Po občutnem znižanju cene v začetku leta 2013 se je padajoči trend nadaljeval tudi med letom. Razlog je v padanju cen naftnih destilatov ter šibkem tečaju ameriškega dolarja. Padajoč trend lahko, glede na

dosedanje gibanje cen destilatov ter šibek tečaj ameriškega dolarja, pričakujemo tudi v prvem četrtletju leta 2014.



## Indeks cene zemeljskega plina na CEGH

Indeks cene zemeljskega plina CEGHIX na avstrijskem vozlišču CEGH (VTP) na borzi na Dunaju, ki predstavlja eno izmed referenčnih cen zemeljskega plina v Sloveniji, je v decembru 2013 presegal 28 EUR/MWh. Gibanje te cene je v veliki soodvisnosti z gibanjem cene NCG Day Ahead iz nemške borze EEX, pri čemer razlika med trgoma niha med 0,5 do 0,7 EUR/MWh. Produkt VTP Day Ahead je v začetku decembra 2013 dosegel najvišjo vrednost 28,5 EUR/MWh, do konca meseca pa upadel do dobrih 27 EUR/MWh, kar je posledica nadpovprečno visokih zunanjih temperatur. Cene terminskih produktov za prvo četrtletje leta 2014 so se konec leta gibale okoli nivoja 27,5 EUR/MWh.



## Novice na energetskem trgu

OPEC je na rednem srečanju v decembru 2013 potrdil skupno količino produkcije nafte, ki bo do nadaljnjega ostala na 30 milijonih sodov na dan. Čeprav je bilo glasovanje enotno, so posamezne članice namignile, da bodo poskušale maksimirati svoje zmogljivosti. Članice črpajo na zgornjem nivoju svojih zmogljivosti, pri čemer

tempo narekuje Savdska Arabija kot največja proizvajalka (10 mio sodov na dan), zaveznika Kuvajt in Združeni arabski emirati pa prilagajata proizvodnjo glede na povpraševanje. Ta sistem omogoča stabilno proizvodnjo okoli trenutnega nivoja in stabilne cene nad 100 USD. Zadeve pa se utegnejo korenito spremeniti, saj Irak in Iran pritiskata na OPEC, da bi lahko povečala proizvodnjo nafte in s tem delno nadoknadila izgubo, ki sta je bila deležna zaradi sankcij Zahoda.

Po zadnjih podatkih mednarodne agencije EIA so se ZDA povzpele na prvo mesto po proizvodnji zemeljskega plina in nafte. Nova tehnika vrtnja – horizontalno vrtnje in hidravlično frakturiranje oziroma „fracking“ – je Američanom omogočila izjemno rast produkcije.

Gazprom je v letu 2013 izvozil rekordno količino zemeljskega plina v EU, in sicer kar 161,5 milijard kubičnih metrov, kar je 16 odstotkov več kot v letu 2012. Samo v avgustu se je izvoz zemeljskega plina povečal za 27,4 odstotka, kar je predvsem posledica redukcije črpanja na nahajališčih v Severnem morju.

## Novosti – Geoplin

Geoplin v povezavi s poslovnimi partnerji odjemalcem nudi nabor celovitih energetskih storitev, med katere sodijo rešitve za energetsko upravljanje, rešitve za povečanje učinkovite rabe energije ter rešitve za lastno proizvodnjo energije.

Tokrat predstavljamo **storitve energetskega upravljanja**, ki so osnova za povečanje učinkovite rabe energije ter znižanje stroškov.

Rešitve energetskega upravljanja zajemajo vzpostavitev sistema upravljanja in nadzora nad rabo energije. **Enostavni oziroma razširjeni energetski pregled** je osnova za določanje optimizacijskih potreb vsakega porabnika energije. Naslednji korak je vzpostavitev **spletne aplikacije**, ki omogoča spremljanje energetske učinkovitosti, stroškov energetskega sistema, identificiranje varčevalnih potencialov, napoved porabe energije in ugotovitev morebitnih nepravilnosti v delovanju sistema.

Uporabnikom Geoplin nudi najem **energetskega menedžerja**, ki izvede energetsko svetovanje, oceni potencial prihrankov in predvidi ukrepe po smernicah standardov ISO 50001.

Strankam, ki ne razpolagajo z lastnimi viri za izvedbo tovrstnih ukrepov, Geoplin lahko zagotovi **celovito storitev**. Opravi se energetski pregled, pripravi izhodišča

in izvedejo ukrepi ter vzpostavita nadzor in informacijski sistem poročanja in upravljanja.

**PRAVNO OBVESTILO**

*Podatki, navedeni v poročilu Dogajanje na trgu zemeljskega plina, so nezavezujoči in Geoplin d.o.o. Ljubljana ne jamči za njihovo točnost oz. ustreznost. Geoplin d.o.o. Ljubljana tudi ne prevzema nobenih odgovornosti in ne bo v nobenem primeru pokrila morebitne posredne ali neposredne škode, ki bi uporabniku utegnili nastati bodisi zaradi pomanjkljivih ali napačnih podatkov iz poročila ali napačne interpretacije le-teh.*